


### COMPLEMENTI ED ACCESSORI STANDARD



#### Passo uomo 450 x 550

Complemento la cui base, realizzata in alluminio preverniciato (o rame), si adatta perfettamente alla forma dei prodotti Standard Tegomont® in quanto stampata con lo stesso profilo.

Il rivestimento interno del passo uomo è in legno di abete naturale. Le dimensioni del passaggio sono 450 x 550 mm mentre le misure della base da applicare sulla copertura sono 680 x 800 mm. L'anta, incernierata nella parte alta e regolabile in diverse posizioni, si può ribaltare completamente. Vetrocamera 4 - 10 - 4.

Il colore della struttura apribile è testa di moro.



#### Security Pass 770 x 870

La struttura del Security Pass, anch'essa in alluminio preverniciato (o rame), è costruttivamente identica al passo uomo. Le differenze sostanziali consistono nell'apertura (laterale) e nelle dimensioni. Le dimensioni del passaggio del Security Pass sono 770 x 870 mm mentre le misure della base da applicare sulla copertura sono 1.060 x 1.150 mm. La particolare apertura laterale risponde alle norme di sicurezza per l'uscita sul tetto. Vetrocamera 4 - 8 - 4.

Il colore della struttura apribile è testa di moro.



#### Base per camino / esalatore / antenna

Questo complemento di facilissima installazione, ha la parte inferiore che si adatta perfettamente al profilo standard dei prodotti Tegomont® e, grazie alla sua struttura, permette il montaggio sul tetto con qualsiasi pendenza mantenendo sempre la perpendicolarità rispetto al terreno. Viene realizzato in acciaio o alluminio (preverniciati) ed in rame. Inoltre, grazie ad una cuffia in gomma, la stessa base diventa uscita per antenna.




#### Camino / esalatore

Realizzato in acciaio preverniciato o rame :

- . Diam. 250 mm H. 1.000 mm
- . Diam. 160 mm H. 600 mm
- . Diam. 120 mm H. 400 mm

Da montare in abbinamento alla base.



#### Scossaline di testata e laterali

La flessibilità dell'azienda permette la realizzazione di scossaline di completamento in dimensioni **standard** o "**su misura**" a fronte di specifica esigenza del cliente. Vengono prodotte in acciaio o alluminio (preverniciati) in vari colori ed in rame.



#### Colmo


Il colmo (lungo 3 ml ed in unico pezzo) può essere posato su superfici sia oblique che orizzontali.

Esteticamente si presenta come un colmo realizzato con i tradizionali sistemi in laterizio grazie ad una nervatura che ha anche scopo di impedire le infiltrazioni dal sormonto.

Vengono prodotte in acciaio o alluminio (preverniciati) in vari colori ed in rame.


segue su pag. 2

### COMPLEMENTI ED ACCESSORI STANDARD



#### Terminale colmo e raccordi per colmo a tre e quattro vie

Per completare l'estetica e la funzionalità del colmo, la produzione Tegomont ha inserito nella sua gamma questi accessori utilissimi al posatore per consegnare al committente un tetto rifinito "a regola d'arte". Colori e materiali come colmo.



#### Fermaneve a farfalla e doppio

A questi accessori è delegata la funzione di bloccare la neve, evitando il distacco e la conseguente caduta dal tetto di pericolosi blocchi di ghiaccio, permettendone il graduale scioglimento senza procurare danni.

I fermaneve a farfalla vengono prodotti esclusivamente in rame ed in acciaio preverniciato nei colori rosso, marrone e grigio.

I fermaneve doppi saranno in rame ed in acciaio e alluminio preverniciati nei colori rosso, marrone e grigio.



#### Parapasseri lato colmo e lato gronda


I parapasseri Tegomont (1.000 mm) hanno la funzione di impedire il passaggio degli uccelli negli interstizi presenti in corrispondenza dei punti di incontro tra la lastra e grondaia e tra lastra e colmo. Le fessure presenti sul lato verticale rendono possibile il passaggio dell'aria, caratteristica indispensabile per consentire l'effetto ventilante del sistema Tegomont®. Colori e materiali come colmo e scossaline.



#### Parapassero in spugna

Parapassero per colmo obliquo in spugna di poliuretano reticolata anti UV. Lunghezza pezzo 1.000 mm.

Altezza spugna 60 mm. Colori disponibili: rosso, marrone e grigio.



#### Gruppi di fissaggio (viti)

I fissaggi usati, in acciaio o inox AISI 304, sono dotati di testa, rondella metallica prelacata nei colori della copertura e guarnizione in EPDM che assicurano, nel tempo, una perfetta tenuta all'acqua.